

附件 1

2024 年春季及之前入学学生课程考核流程

第一部分 过程性考核

一、网络教育课程、函授教育统一课、校本部函授教育自主课的过程性考核主要通过在线课程学习、线下面授学习、四同课堂学习完成：

1. 在线课程学习网址

<https://snce.xidian.edu.cn/learning/loginController.do?login>

2. 在线课程学习路径

课程学习 → 课件点播 → 未考核或考核未通过的课程 → 课程学习 → 课程点播

3. 《大数据导论》（限 2024 年春季入学的高起本学生）除要参加在线课程学习外还要按时参加线下面授学习；

4. 《形势与政策》按时参加四同课堂学习。

二、函授教育自主课（校本部函授教育自主课除外）的过程性考核由校外教学点根据学生本学期学习情况进行考核。

第二部分 终结性考核（期末考试）

期末考试包括在线考试、在线上传（大作业）两种考试形式，具体实施办法如下：

一、考试时间

1. 在线考试课程考试时间:

2026年5月8日—18日,2026年5月18日24:00前完成提交,考试时长为100分钟。

2. 在线上传(大作业)课程考试时间:

2026年5月8日—18日,2026年5月18日24:00前完成提交,在线录入、上传时长为90分钟。

注:毕业班与正常班期末考试同时进行。

二、在线考试流程

(一) 在线考试系统

1. 网址

<https://snce.xidian.edu.cn/examonline/examonlineStudentController.do?login2>

2. 账号、密码与学习平台一致;(忘记密码可联系所属站点重置)

3. 建议使用登录页面提供的谷歌浏览器。

(二) 具体考试流程

1. 进入在线考试系统登录页面,输入账号、密码,点击“我已阅读考试承诺书”、阅读考试承诺书,勾选“我已阅读考试承诺书”前的方框,点击“查看摄像头”按钮,确保摄像头能正常使用,建议使用配置较高、网络状态良好的设备。

2. 点击“登录”按钮，进行拍照、验证，完成在线身份验证环节。

3. 输入学生管理平台手机端（学习通/学在西电）收件箱收到的系统验证码，点击“立即验证”，完成验证码验证环节：

（1）《学习通使用手册（西电）》附后

（2）学生管理平台（学习通网页版）

网址：<https://xidian.wl jy.chaoxing.com/login>

账号为学号，密码与学习通一致

（3）在收件箱里查看相关邮件。

4. 学校为加强管理，提升学校和校外教学点的学习支持服务水平，特开展学生满意度调查。本次考试期间，首次登录在线考试系统时须对所在的校外教学点进行满意度评价，完成评价后才能进入在线考试系统。

5. 进入在线考试系统后，点击“个人专属答题纸”按钮，进入《西安电子科技大学网络与继续教育学院 2026 春期末考试答题纸》页面：（个人专属答题纸样稿如下）



(1) 电脑端

点击页面下方“PC 版打印”按钮进行打印（打印第一页即可，第二页为空白页）（建议有条件的同学直接使用电脑端打印）

(2) 移动端

点击页面下方“PDF 版下载”按钮下载个人专属答题纸 PDF 文件，进行本地打印；

(3) 所有在线考试课程的主观题和在线上传（大作业）课程均须使用个人专属答题纸进行作答，请根据个人考试课程数量打印足够的个人专属答题纸。

6. 点击在线上传（大作业）课程列表后面的“试题下载”按钮下载在线上传（大作业）试题，使用个人专属答题纸作答。

7. 考试前可用《在线考试测试课程》这门课测试设备、熟悉考试流程，设备能正常使用后再进行在线考试和在线上传（大作业）课程答卷的上传，在线考试课程客观题须在线作答。

8. 提交前一定要对上传成功的图片与所做答卷一一核对，确认无误后点击“已确认上传无误”按钮，如有遗漏点击“重新拍照上传”，上传完整后再进行提交。

第三部分 其他

校外教学点管理员登录在线考试系统查询本教学点学生的过程性考核、期末考试情况，督促未完成过程性考核、未进行在线考试或在线上传（大作业）的学生在规定时间内完成课程考核。

1. 网址

<https://snce.xidian.edu.cn/examonline/loginController.do?login>

2. 账号、密码与管理平台一致；

3. 如有问题，请通过学生管理平台（学在西电/学习通）进行沟通。

学习通使用手册

2021 年 4 月

目录


学习通使用手册	6
一、 安装登录	7
1.如何登录系统	8
2.登录学习通	8
二、 首页资源	9
1.学习通上举办的活动	9
2.资源搜索	10
三、 添加好友	12

一、 安装登录

1.如何登录系统

目前，超星学习通支持 Android 和 IOS 两大移动操作系统。下载安装超星学习通前，请确定您的设备符合系统要求。

您可以通过以下途径下载安装超星学习通：

①应用市场搜索“学习通”，查找到图标为的 App，下载并安装。

②扫描下面的二维码，跳转到对应链接下载 App 并安装（如用微信扫描二维码请选择在浏览器打开）。

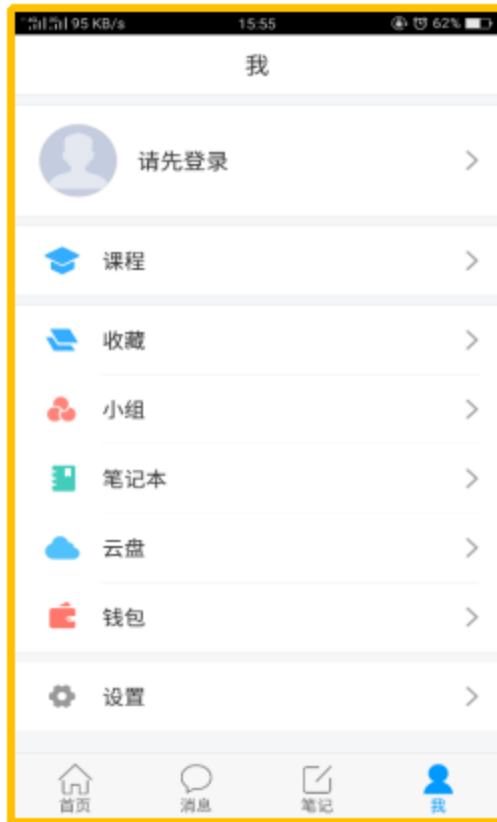


③移动设备浏览器访问链接 <http://app.chaoxing.com/>，下载并安装 App。

注意：Android 系统用户通过②③两种方式下载安装时若提示“未知应用来源”，请确认继续安装；IOS 系统用户安装时需要动态验证，按照系统提示进行操作即可。

2.登录学习通

下载学习通，点击“我”界面，随后点击“请先登录”选择“其他登录方式”，机构选择西安电子科技大学网络与继续教育学院，账号为学生学号，密码为身份证后六位。



机构账号登录

西安电子科技大学网络与继续教育学院

学号/工号

密码 [忘记密码?](#)

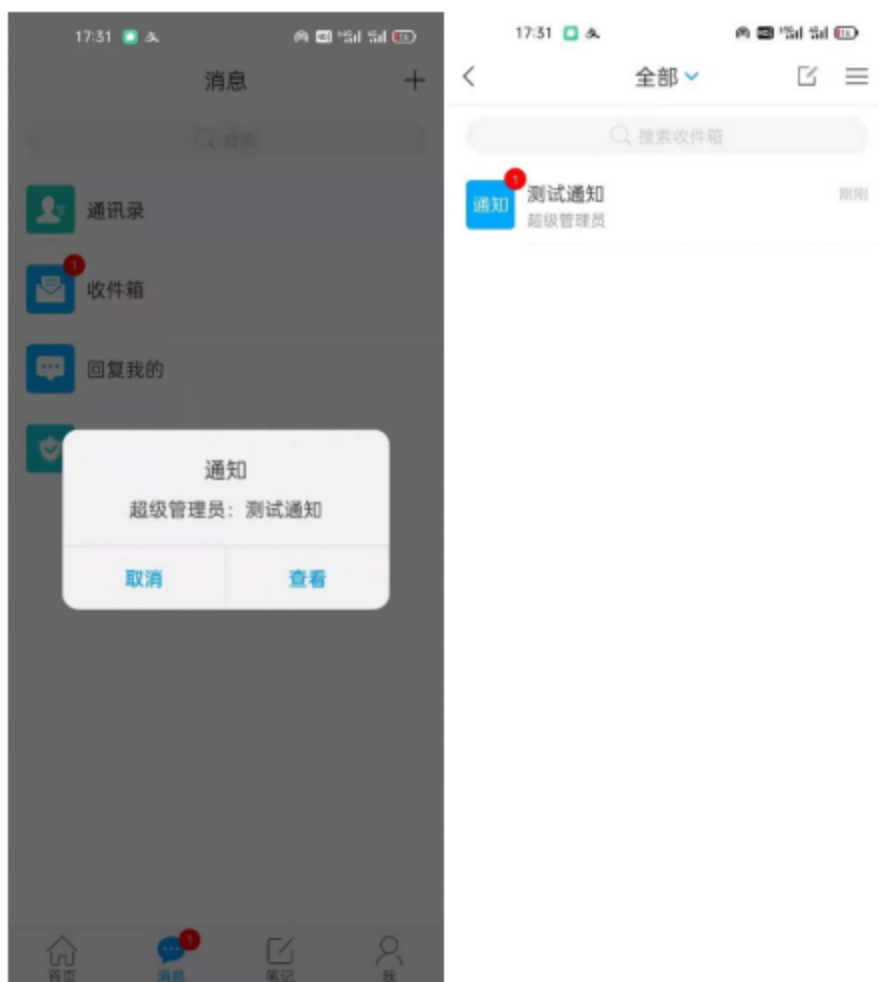
[登录](#)

[新用户注册](#)

二、首页资源

1. 接收通知

登录学习通之后进入学生自主账号空间可以通过“消息”页面查看通知信息



2.资源搜索

(1) 查找资料

若查找所需的材料，点击【首页】直接在【找资料】中搜索资料。

对于搜索关键字找出来的资料，可以进行详细阅读，也可以对查找的资料进行【收藏】、【转发】。



(2) 五大类阅读资源查找使用收藏

除了搜索到的资源外,超星积累十余年的资源可以丰富您的知识。五大类阅读资源包括:
【专题】、【课程】、【图书】、【期刊】、【听书】。

点击【资源】,选择一个资源类别。同样,点击进去某个资源类别,可以在菜单栏中具体的模块进行选择;也可以直接进行搜索所需要的关键字;并对于合适的资源可以进行【收藏】。



(3) 更多

除了首页一目了然的资源外，还可以在【更多】中查看更丰富的资源。

点击【更多】，可以看到【推荐】、【移动图书馆】、【移动博物馆】、【创作工具】、【小程序】、【互动工具】、【校招就业】七大模块。



三、添加好友

在使用过程中，会有校友或者通讯录中使用学习通的人跟您共同使用，那么可以关注共同使用的人，或者建立一个群共同学习。

点击【消息】，可以直接看到通讯录中的好友，或者老师的消息通知、回复您的消息。

都在这个页面显示。可以直接点击【关注】关注他们的动态。或者拉起一个群聊，点击右上角的【+】选择【新建群聊】。

